

eBookの規定は以下の条件で閲覧可能となっておりますので、ご注意ください。

- eBookのライセンスは**トランスファーできません**。

eBookのライセンスはシングルユーザーライセンスで個人に紐づけられています。

(同じ会社内であっても譲渡不可)

例) eBookを登録した人が退職したので、その人が登録したライセンスを他の人に変更したい。

電子書籍は個人から個人への再割り当てを厳格に行っています。

使用者が他の従業員にeBookを共有したり譲渡したりできるような仕組みではありません。

- 1アドレス**(単一ユーザー)**で**3台(固定)**のデバイスで閲覧可
ebookを閲覧した**最初の**デバイス3台(固定)で閲覧可能です。

他のデバイスで閲覧する場合は、登録したアドレスに配信されたメールを閲覧したいデバイスに転送またはコピーをしてご利用ください。新規で登録はしないようお願いします。

※配信されたメールタイトルは「SOLIDWORKS トレーニング マニュアルがオンラインで利用できます」です。

- 1メールアドレスで複数のライセンスを登録することは可能 (以下、注意事項あり)

1つのメールアドレスで複数のライセンスを登録することは可能です。

ただし、**閲覧できるデバイスは3台に限られます**。

例えば「ABC@123.co.jp」で登録されている**すべてのeBook**は自宅のパソコン、職場のパソコン、タブレットなど3つの端末(固定)からしかアクセスできません

- サーバーに保存しての閲覧は不可

各デバイスにPDCファイルをコピーして閲覧する必要があります。

- 購入時から3年以上経過したマニュアルは、**新規登録は行えません**。

※ 購入時とは、販売代理店が印刷会社から購入した時になります。

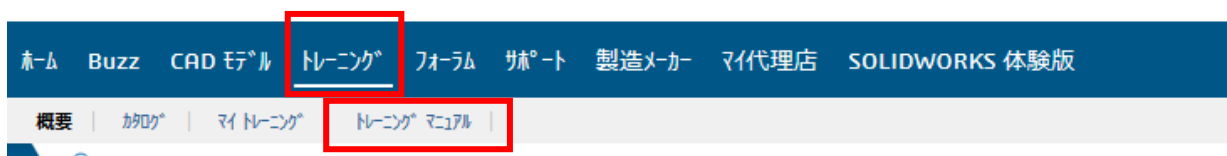
ユーザーが販売代理店から購入した時期ではございませんので、ご注意ください。

eBook の登録・アクセス方法について

1. **My SolidWorks** にアクセスします。（MySolidWorks へのログインが必要になります）

<https://my.solidworks.com/>

2. メニューから**トレーニング/トレーニングファイル**を選択します。



3. ログイン画面でログインします。



4. トレーニングマニュアルの表紙裏面にある eBook のシリアル番号を登録します。

SOLIDWORKS のシリアル番号ではありません

トレーニング マニュアル

You can access your training manual as a secure eBook via MySolidWorks. The contents of the eBook are identical to your printed copy. Please enter your serial number below and we will send you an email with instructions on how to access the eBook.

電子トレーニング マニュアルにアクセス

電子メール:

メールアドレスは既に追加されています

電子メールを再入力:

メールアドレスは既に追加されています

文書シリアル番号:

マニュアル表紙裏面にあるシリアル番号または eBook シリアルを追加します

文書シリアル番号を再入力:

マニュアル表紙裏面にあるシリアル番号または eBook シリアルを追加します

5. **オンライン マニュアルにアクセス** をクリックし登録します。
6. 登録が完了すると、登録したメールアドレスに「**SOLIDWORKS トレーニング マニュアルがオンラインで利用できます**」というタイトルのメールが届きます。

メールが受信できない場合は以下をご確認ください


1. 迷惑メールのフォルダーをご確認ください。
 2. 会社のセキュリティにより、ZIP ファイルが添付されているメールは、自動で受信拒否設定になっている場合があります。
 3. 会社のセキュリティにより、海外から配信されたメールは自動で受信拒否設定になっている場合があります。
- ※ 2、3 に関しては社内の IT 管理者にご確認ください。

配信されるメールは管理会社（海外）より自動で配信されます。

メールにはライセンスファイルと ZIP ファイル（ライセンスファイルを ZIP にしたもの）が添付されます。

eBook の閲覧方法について

- ※ 以下の設定は PC で使用する場合を記載しています。
- ※ 文字化けをしている場合は、受信先のメールのエンコードの問題かと思われます。
エンコードを **UTF-8** にご変更ください。
変換が不可能な場合、以下の内容を元に操作をお願いします。



SOLIDWORKS Training eBooks

SOLIDWORKS Training eBookが利用可能になりました

SOLIDWORKS Training eBookのリニューアルでは、スタンドアロンビューアーをインストールし、ライセンスファイルをアクティブ化し、eBookをダウンロードする必要があります。セットアップ後、このソリューションは、トレーニングコンテンツにアクセスするための安全で便利な方法を提供します。このコンテンツは、最大3つの異なるデバイスで表示できます。コンテンツにアクセスできない場合は、solidworks.jp.ebook@3ds.com に連絡するか、ここをクリックして [FAQ](#) を確認してください。



ビューアー

以下でオペレーティングシステムを選択し、そのページの指示に従ってViewerをインストールします。ライセンスをアクティブ化し、保護されたファイルを表示します。

- [Windows](#)
- [Mac](#)
- [iOS](#)
- [Android](#)



ライセンス

SOLIDWORKS Training eBooksを表示するには、ビューアーをインストールした後以下のリンクをクリックしてライセンスをアクティブ化する必要があります。

[License](#)

注: ライセンスファイルは、この電子メールの添付ファイル(.llvおよび.zipファイル)として提供される場合もあります。



ドキュメント

次のリンクをクリックして、電子書籍をダウンロードします。

[Surface Modeling*](#)

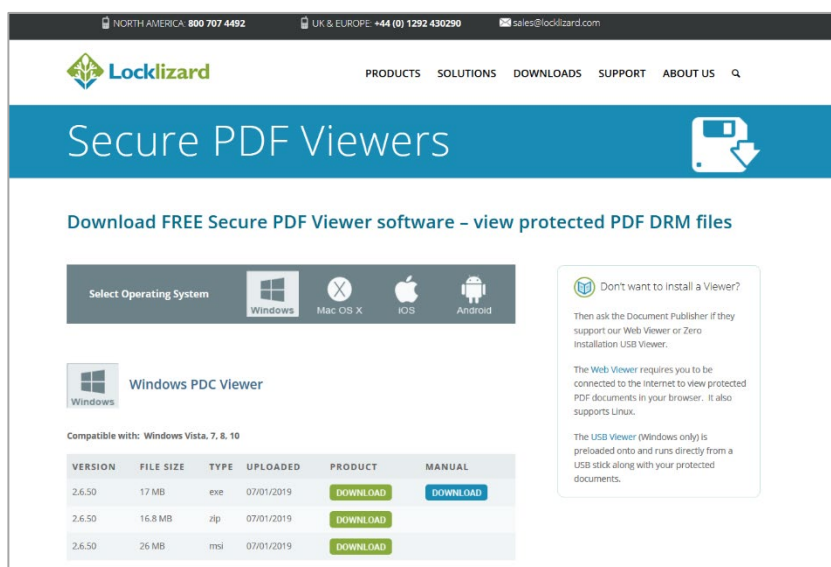
① ビューアー

Windows、Mac、iOS、Androidの中からeBookを閲覧したいデバイスに合わせたビューアーをインストールします。メールのリンクからオペレーションシステムを選択すると「Locklizard」をいうビューアーソフトページが表示されますので、DOWNLOADを選択して、ビューアーをダウンロードします。

- [Windows](#)
- [Mac](#)
- [iOS](#)
- [Android](#)

←閲覧するデバイスのビューアーのリンクをクリック

ダウンロードした「SafeguardPDFViewer.exe」をダブルクリックしてインストールします

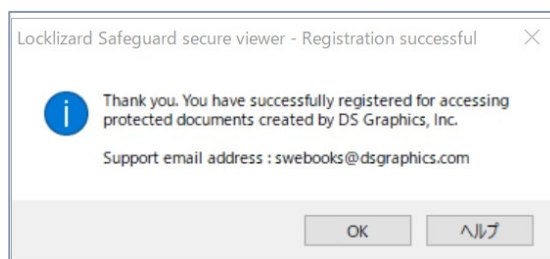


② ライセンス

次にメール内にある「License」項目をクリック、またはメールに添付されている llv ファイルをディスクに保存します。

保存したライセンスファイル（llv）をダブルクリックしてライセンスを認証させます。

ライセンス認証に成功すると、以下メッセージが表示されます。



③ ドキュメント

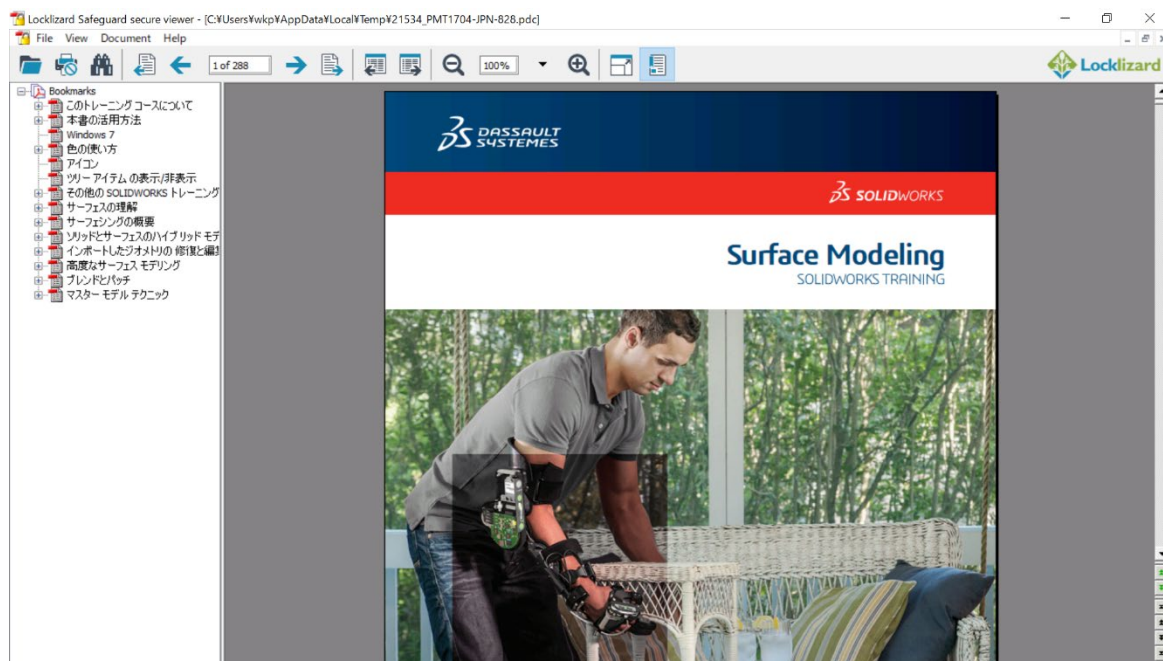
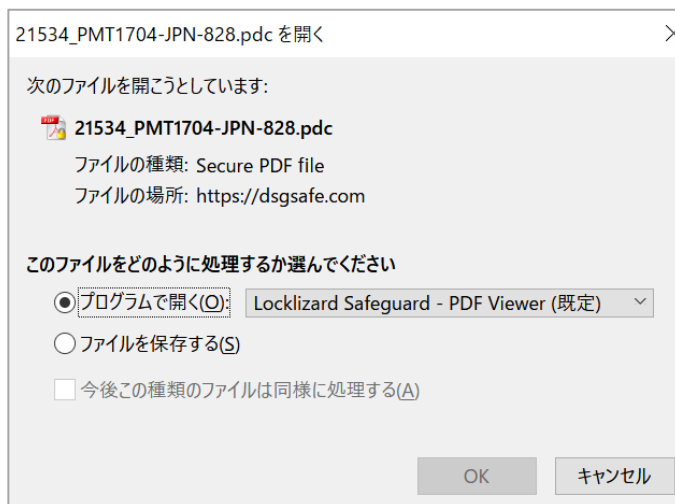
最後にメール内にあるマニュアル名をクリックすると、Locklizard ビューアーで開くか、ファイルを保存するかを選択できます。ファイルを保存した場合、pdc ファイルが作成されますので、pdc ファイルをダブルクリックして eBook を閲覧できます。



ドキュメント

次のリンクをクリックして、電子書籍をダウンロードします。

[Surface Modeling*](#)



SOLIDWORKS eBook FAQ

リセットの件でお問い合わせを頂きますが、リセットはメールアドレスのタイプミス、PC の故障による端末の入れ替えのみ行えます。ユーザー側での変更は一切おこなえません。全て管理会社に問い合わせをする必要があります。

eBook は、最大 3 つの異なるデバイスでシングル（単一）ユーザーとして使用することを想定しています

Q1 : eBook は印刷できますか？

A1 : いいえ、できません。

Q2 : eBook を登録した人が退職したので、その人が登録したシリアル番号を他の人に変更したい。

A2 : eBook はトランスファーできません。（同じ会社内であっても譲渡不可）

eBook は個人から個人への再割り当てを厳格に行っています。

使用者が他の従業員に eBook を共有したり、譲渡することは禁じられています。

Q3 : MySolidWorks で登録した情報をリセットすることはできますか？

A3 : 情報のリセットはメールアドレスのタイプミス、PC の故障で端末が変わった場合はリセットできます。

ただし、頻繁には行うことはできません。リセットした場合は、閲覧していた全てのデバイスがリセットされます。

Q4 : サーバーに保存して閲覧できますか？

A4 : いいえできません。各デバイスにコピーをして閲覧する必要があります。

Q5 : eBook はどこが管理していますか？

A5 : eBook は印刷会社にて管理されております。ソリッドワークス社で登録内容の確認や変更することはできません。全て印刷会社への問い合わせとなります。

Q6 : 届いたメールが文字化けします。

A6 : メールのエンコードの問題です。配信しているメールのエンコードは UTF-8 になりますのでご変更ください。

Q7 : eBook についての質問をする場合、どこに連絡すれば良いですか？

A7 : 日本語対応をご希望の場合は「SOLIDWORKS.JP.ebook@3ds.com」までご連絡ください。

※日本語での対応をご希望の場合は印刷会社（アメリカ）に問い合わせをするため、少々お時間がかかりますので、ご了承ください。

お急ぎの場合は、直接印刷会社にご連絡ください。（英語での質問、回答のみとなります）

※時差があるため、返信は翌日以降になります。

swebooks@dsgraphics.com

質問をする場合は、以下を一緒にご連絡いただくとスムーズです

■ eBook を閲覧できない状況（詳細にご説明ください）

■ エラーメッセージが表示される場合はその画像

■ eBook のシリアル番号

※ 製本の場合：マニュアル表紙裏にあるシリアル番号の記載ページの画像または PDF（ページ下部の「PMT-〇〇」が入るようにページ全体）

※ eBook の場合：シリアル番号

■ MySolidWorks に登録したメールアドレス

Q8 : 1 つのメールアドレスに対して 3 台までのデバイスで利用可能ですが、デバイス故障により別の端末で使用する場合は MySolidWorks でデバイスの解除等を行えるということでしょうか？

A8 : いいえ、違います。ユーザー側ではデバイスの解除は行えません。（ソリッドワークス社でも行えません）メールアドレスのタイプミス、PC の故障で端末が変わった場合はリセットできます。

ただし、頻繁には行うことはできません。リセットした場合は、閲覧していた全てのデバイスがリセットされます。また、3 年以上経過したマニュアルは登録できません。

Q9 : eBook を利用しようとした場合、MySolidWorks に登録しなければならないのでしょうか？

A9 : eBook を使用する場合は、必ず MySolidWorks への登録が必要になります。

Q10 : 3 台のデバイス枠は一度 .llv ファイルを利用して 3 台上限までデバイス登録すると、情報のリセットでしか変更できないのでしょうか？

A10 : リセットはメールアドレスのタイプミス、PC の故障の場合のみリセット可能となっています。ですので、「3 台上限まで使用して他の PC に変更したい」等でのリセットはできません。

Q11 : Locklizard Safeguard Secure PDF Viewer の「ライセンス管理」の画面にて「Remove from Keystore」を実行した場合や、「キーストアを削除」で全てのライセンスを削除の操作をした場合、デバイスの登録可能枠は再度空くのでしょうか？

A11 : いいえ、違います。ユーザー側でデバイスの変更や削除はできません。

Q12 : OS の再インストールや PC のゴースト展開をした場合はどうなりますか？

A12 : OS を再インストールやゴースト展開をすると、通常ライセンス登録した端末とは別の端末として認識されるため、その端末でのアクセスはできなくなります。

Q13 : eBook を閲覧する際、常時ネットワーク接続した状態でないと閲覧できないのでしょうか？

A13 : eBook を開く際は、インターネットに接続状態でなければなりません。
eBook を開いた後は eBook を閲覧するために、インターネットにアクセスする必要はありません。